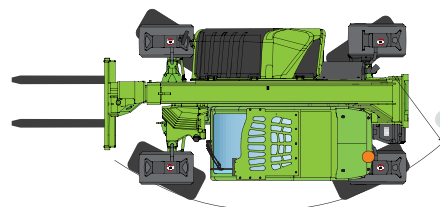
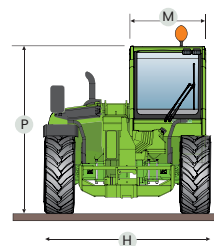
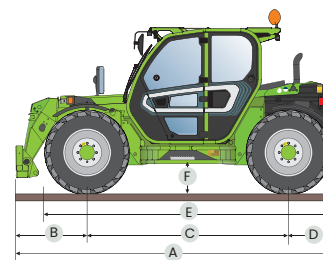


Massa totale a vuoto (kg)	7100
Massima portata (kg)	3000
Altezza di sollevamento (m)	8,6
Massimo sbraccio (m)	5,7
Altezza di sollevamento alla massima portata (m)	5,8
Sbraccio alla massima portata (m)	1,8
Portata alla massima altezza di sollevamento (kg)	1200
Portata al massimo sbraccio (kg)	650
Traslazione laterale del braccio (mm)	-
Livellamento del telaio (%)	-
Sezioni braccio	3

— non disponibile  
● di serie  
○ opzionale



<b>Powertrain</b>	
Motore	Kohler KDI 2504 TCR
Cilindrata / Cilindri	2500/4
Potenza motore (kW/HP)	55,4/75,1
Tecnologia anti inquinamento	Stage V - DOC + DPF
Ventola reversibile	●
Velocità massima (km/h)	40
Serbatoio carburante (l)	80
Serbatoio AdBlue (l)	
Trasmissione idrostatica	YES - 2V
EPD	STD
Joystick autoaccelerante	NO
Assali	Assiali
Riduttori	Epicicloidali
Freni macchina	A disco a secco

<b>Idraulica</b>	
Pompa idraulica	Gear
Portata/Pressione (l/min - bar)	98-210
Serbatoio olio idraulico (l)	85
Presa idraulica in testa al braccio	●
Presa idraulica posteriore	○

<b>Cabina</b>	
Allestimento cabina	ECO
ASCS	NO
Cabina FOPS LIV II	●
Cabina ROPS	●
Comandi cabina	Joystick elettroidraulico
Cabina Basculante	—
Inversore	Dual reverse

<b>Configurazione</b>	
Sospensione su braccio	○
Sospensioni su assale	—
Fari da lavoro su cabina	○
Tendina parasole	○
Tac-lock	●
Predisposizione Navicella	—
Due forche flottanti	●
Controllo inching	●
Trazione integrale	●
Sterzata sulle 4 ruote	●
Tre modi di sterzata	●
Pneumatici standard	
Pneumatici OPT	
Omologazione trattore agricola	○
Omologazione con frenatura IDRAULICA [ton]	○

**Dimensioni**

A - Lunghezza	990
C - Interasse	3910
F - Franco da terra	290
H - Larghezza	2100
M - Larghezza cabina	1010
P - Altezza	2120
R - Raggio di sterzo alle ruote	3930
S - Raggio di sterzo alle forche	4660

